

Frankreich-Austausch Landschaftsgärtner*innen

2018

der

Auch in diesem Jahr fand der Frankreich-Austausch für Auszubildende Gärtnerinnen und Gärtner der Fachrichtung Garten- u. Landschaftsbau statt. Am Sonntag den 09.09.2018 reisten 9 Auszubildende des 2. und 3. Ausbildungsjahres der Fachrichtung Garten- u. Landschaftsbau nach Blanquefort/Frankreich. Dort arbeiteten die Azubis für 3 Wochen in Betrieben des Garten- u. Landschaftsbau in der Umgebung von Blanquefort in der Region Bordeaux. Die Auszubildenden haben die Möglichkeit genutzt über das Förderprogramm Erasmus + der Europäischen Union die beruflichen Tätigkeiten im Garten- u. Landschaftsbau in Frankreich kennenzulernen. Die Auszubildenden waren in Familien der Betriebsinhaber oder Lehrer und im Internat der Partnerschule untergebracht. Am Wochenende organisierten die Lehrkräfte der Partnerschule in Blanquefort für die Auszubildenden ein Wochenendprogramm. Dabei lernten die deutschen Auszubildenden Bordeaux und die Umgebung kennen. Zu den Unternehmungen gehörte eine Stadtbesichtigung in Bordeaux, ein Ausflug in den Weinort St.Emilion, eine Segeltour auf dem See von Hourtin sowie ein Ausflug zu den Dünen von Pilar. Zum Abschluss haben die Auszubildenden zusammen mit ihrer Lehrerin den letzten Abend sowie den folgenden Tag in Bordeaux verbracht. Am Samstag den 29.09. reiste die Gruppe mit vielfältigen Eindrücken aus Frankreich wieder ab. Im April 2019 werden 15 französische Auszubildende Gärtnerinnen und Gärtner der Fachrichtung Garten- und Landschaftsbau aus Blanquefort nach Wiesbaden kommen um hier für 3 Wochen in Garten- u. Landschaftsbaubetrieben in Wiesbaden und Umgebung zu arbeiten sowie die Stadt und die Region kennenzulernen.



Hochbeet



Hfenrundfahrt 2



IMG-20250822-WA0024



11



IMG-20180923-WA0003




20190621_120220 (002)




20190919_093916

Bettbeziehen mit Bewohner


A) Spanntuch und Leintuch lösen und die 1/2 an den Patienten schieben, der Patient wird durch eine Pflegeperson gehalten.




B) Das Frische Leintuch im Bett aufstecken, zur Matratze rufen und mit dem spannten Teil decken den Patienten schieben. Die Oberextremitäten lateral, wie beschriebenes Fert. zusammen vom Kopf die Bettunterseite platzieren und das Spanntuch gespannt und eingestaut.




C) Die Pflege-Personen greifen in den Dünkel unter das obere Ende der vorher umschalteten Rücken- und strecken dem Rücken straffen.




D) den Patienten vorsichtig über auf dem Rücken liegen und flach nach Pflegen legen.




E) das Frische Spanntuch um mitteln und Fert. zusammen.




F) das Frische Leintuch spannen.




G) den Patienten vorsichtig über auf dem Rücken liegen und flach nach Pflegen legen.



H) das Frische Leintuch spannen.



I) den Patienten vorsichtig über auf dem Rücken liegen und flach nach Pflegen legen.



20190916_153949





20190918_095746

✦ Die Farbe Weiß ✦

Symbolisiert die
 Reinheit, Klarheit, Leichtigkeit
 Unschuld, Neutralität, Spannungslösigkeit
 Erlösung, Sauberkeit, Ordnung, Vollkommenheit
 Wahrheit, Klugheit,
 in fernsten ist es die Farbe der Trauer
 und des Todes,
 - Die Farbe der Jungfräulichkeit
 → Hochzeitskleider Taufkleider
 - Im Süden Farbe des Glücks

- weiß ist die Summe aller Farben des Lichts
 - physikalisch gesehen verliert weiß nicht das Nichts, sondern Alles.
 - ist die hellste aller Farben
 - ist wie schwarz und grau eine unbunte Farbe
 - weiße Tiere werden als Gott nahe Tiere betrachtet
 ↳ Zeus erschien als weißer Stier

20190925_150654 (002)



20190910_133441_resized - Kopie



Blooms_Stand



zusammenhalten3



image



image004



wp-1648803604823697044676344874360



TdB HW 6a



wp-16564041936246727009789484484348



Foto Tischschmuck



20220620_111622



Picknick



wp-16699200636393432883403431054507



ZUBEREITUNG

FÜR DEN BODEN DIE RESSOURCENORIENTIERTHEIT MIT DER ZIMMERWARMEN WERTSCHÄTZUNG UND DEM VERSTEHEN AUFSCHLAGEN. DANN NACH UND NACH MOTIVATION UND AUTHENTIZITÄT UNTERRÜHREN. EMPATHIE MIT RESPEKT VERMISCHEN UND UNTER DEN TEIG HEBEN.

SCHLIESSLICH EINE GROSSE PRISE ACHTSAMKEIT, EIN SCHUSS KONGRUENZ UND EINE HANDVOLL PROFESSIONELLE DISTANZ DAZUGEBEN UND ALLES KRÄFTIG VERRÜHREN.

DEN TEIG IN DIE FORM GEBEN UND IM VORGEHEIZTEN OFEN CA. 3 JAHRE BACKEN, DANACH GEDULDIG REIFEN LASSEN.

IN DER ZWISCHENZEIT BEREITEN WIR UNSERE FÜLLUNG VOR. FÜR DIE MARMEADENFÜLLUNG KOCHEN WIR DIE HUMANKOMPETENZ MIT DER FACHKOMPETENZ AUF. SOBALD ERSTE BLÄSCHEN ZU ERKENNEN SIND, WIRD DIE SOZIALKOMPETENZ HINZUGEFÜGT, ALLES KURZ KÖCHELN UND DANACH ABKÜHLEN LASSEN.

FÜR DIE PUDDINGFÜLLUNG JE NACH GESCHMACK INTERKULTURELLES SCHOKO- ODER VANILLEKOMPETENZPULVER MIT DER MEDIENKOMPETENZ AUFKOCHEN, BIS ES DICKFLÜSSIG WIRD.

FÜR DIE GANACHE DAS GESCHMOLZENE SELBSTVERTRAUEN MIT DEM LAUWARMEN OPTIMISMUS VERQUIRLEN UND LEICHT ABKÜHLEN LASSEN.

DEN REIFEN BODEN IN 3 GLEICHGROSSE TEILE TEILEN. AUF DEN ERSTEN BODEN DIE MARMEADENFÜLLUNG GEBEN UND DEN ZWEITEN BODEN DRAUFSETZEN, DIESEN DANN MIT DER PUDDINGCREME BESTREICHEN UND DEN LETZTEN BODEN DRAUFSETZEN.

DIE TORTE MIT DER GANACHE VOLLSTÄNDIG BESTREICHEN UND MIT DER AUSGEROLLTEN RESILIENZ SCHÖN UMMANTELN. ALLES GLATTSTREICHEN UND KÜHL STELLEN.

LASST ES EUCH SCHMECKEN!



„WER ERZIEHER WERDEN WILL, WIRD DIESE TORTE LIEBEN!“

Neil, Ino, Julia & Saliha - 1FSV2

2



IMG_3294



IMG_3963

LS LOUISE-SCHROEDER-SCHULE WIESBADEN

Bildungsangebote

Vollzeitklassen

- Schwerpunkte Ernährung und Gesundheit (FOS, BFS, BzB; BG Kooperation FLS)

Berufsschule

- medizinische Berufe (z.B. MFA, ZFA, PkA)
- Ernährung und Hauswirtschaft (z.B. Bäcker*in, Konditorei, Fachverkauf, Koch/Köchin, Restaurant, Hotel...)
- Agrarwirtschaft (Florist*in, Gärtner*in)



Bildungsangebote an der Louise-Schroeder-Schule



PHOTO-2023-09-22-08-25-48



9PHOTO-Klunkerkranich-1